

CARACT COULEURS

ROUGE= Amour, passion, chaleur, sexualité, ardeur, triomphe, fête, joie, chaleur, ego, puissance, connaissance, amitié.
Représente: Feu, lave, sang, fruits rouges (style tomate, fraise), fleurs (coquelicot).
Dom: Luxe, mode, érotisme, sport, médias, humanitaire, communisme, vin et gastronomie.
Tention: Violence, colère, danger, urgence, interdit, sang, enfer.
VERT= Écologie, partage, patience, concentration, équilibre, repos, sécurité, confiance, tolérance, charité.
Représente: Pharmacie et médication (herbes), Arbres (sapin), légumes (haricots, courgettes et petits pois), Plantes (fougères, aloé véra).
Dom: Découverte et aventure, nature, voyage, éducation, environnement et écologie.
Tention: Malchance, oppression, orgueil, solitude.
BLEU= Sérénité, protection, sérieux, rêve, sagesse, vérité, loyauté, fraîcheur, pureté et paix.
Représente: Eau et pureté (océan et sources), ciel, fleurs (lys, bleuet).
Dom: Univers « corporate », aéronotique, informatique et nouvelles technologies, environnement, voyage, croyances.
Tention: Autorité, colère, peur, dirigisme, mélancolie.
JAUNE= Créativité, curiosité, espoir, fête, joie, chaleur, puissance, richesse, immortalité, amitié.
Représente: Poste et coursiers, or,

sable, soleil, œuf, fleurs (marguerite).
Dom: Tourisme, agro-alimentaire, assurance et crédit, musique, information.
Tention: Lâcheté, égoïsme, mensonge, jalousie, orgueil, alerte.
VIOLET= Délicatesse, intelligence, passion, discrétion, modestie, délicatesse, amitié, méditation.
Représente: Électricité, fruits (raisin, myrtilles, figues), légumes aubergine), fleurs (violette, iris, bougainvilliers).
Dom: Art et Culture, luxe, musique, études, croyances, affaires (business) et féminité.
Tention: Mélancolie, excentricité, tristesse, solitude, deuil, insatisfaction, vanité.
ROSE= Charme, intimité, beauté, féminité, romantisme, séduction, bonheur, tendresse, jeunesse.
Représente: mour, flamants roses, barbie.
Dom: Enfance, confiserie et pâtisserie, loisirs, art et peinture, femmes.
Tention: Rétrograde, naïveté, indécision, immaturité.
ORANGE= Loisirs, santé et vitalité, optimisme, créativité, communication, honneur, joie, sécurité.
Représente: Fruits et fraîcheur (abricot, orange, melon), soleil, fleurs (tournesol).
Dom: ivertissement, sport, forme et fitness, communication et mobilité, agro-alimentaire (fruits).
Tention: Feu, alerte, agression, kitch.

MARRON= Calme, philosophie, terroir, nature, recyclage, douceur, neutralité.
Représente: Terre, bois, chocolat et café.
Dom: Culture, histoire, environnement, confiserie, luxe.
Tention: Saleté, déjections, boue, vieillesse.
BLANC= Pureté, innocence, liberté, paradis, propreté, fraîcheur, richesse, virginité.
Représente: Lait, neige, lumière, Dieu.
Dom: Religion, hiver, mariage, mode, actualités.
Tention: Vide, absence, solitude, peur.
GRIS= Neutralité, respect, calme, douceur, rigueur.
Représente: Béton, égouts, pluie, poussière, animaux (souris, éléphants).
Dom: Construction, design, école, univers « corporate »
Tention:
NOIR= Neutralité, sobriété, volupté, douceur, luxe, nuit, mystère.
Représente: Nuit, espace, corbeau, satin, smoking et robe de soirée.
Dom: Cinéma, art, photographie, interdit, luxe.
Tention: Mort, deuil, obscurité, tristesse, monotonie.

SELECTION COULEURS

<http://trinity-advise.com/outils/codes.couleurs.web/codes.couleurs.internet.html>

INSERT COULEUR HTML

style="color:#FF0000";
 style="color:red";
 style="color:rgb(255,0,0);"
exemple : http://ex.com/> style=>color:rgb(255,0,0);>Red Link

INSERT COULEUR CSS

color: red;
 color: #FF0000;
 color: rgba(255, 0, 0, 0.5);
 color: hsl(0, 100%, 50%);
 color: hsla(0, 100%, 50%, 0.5);

VALIDATION HTML CSS

<http://validator.w3.org/>
<http://jigsaw.w3.org/css-validator/>

LOGICIELS

BRACKETS (HTML, CSS, JAVASCRIPT)

Logiciel de Code spécifiquement pour HTML et CSS avec visualiseur direct de resultat (!! bug parfois), faire une vérif de temps en temps en executant le fichier d'origine. Ne pas oublier pas de sauvegarder souvant ^^.

!! MAJ + ALT passe le clavier en Anglais sous windows ... donc sous Brackets le CTRL+Z ne fera plus une annulation mais une sauvegarde !!! Repasser en FR.
 !! Le soft peut ne pas vouloir sauvegarder et creer une erreur. Il faut faire un copier et coller du code dans un nouveau fichier, supprimer le fichier buggé et renomer le nouveau comme l'ancien. Sinon il reste planté.

EXTENSION

Beautify	Réorganise le code
Emmet	Codage plus rapide , raccourci
HTMLHint	Aide à la correction du code HTML
Brackets File Tabs	Organisation des fichiers
CSSLint	Aide à la correction du code CSS (!! Très radical !!)
Brackets Css Color Preview	Met la couleur devant le n° de ligne en CSS (affichage)
Brackets Color Palette	Permet de recup une couleur sur une image ALT+F6

RACCOURCI HTML

nomBalise puis TAB	Crée en auto la balise de début et de fin.
CTRL + E	Sur une Balise, montre la Balise CSS correspondante. Sur une Couleur, montre une palette de couleurs à choisir
ul*li*3>a puis TAB (adapter selon besoin)	

VISUAL STUDIO CODE (HTML, CSS, JAVASCRIPT, PHP)

EXTENSION

Beautify	Réorganise le code
French Language for VSC	Traduction en français
HTMLHint	Aide à la correction du code HTML
Beaucoup d'extensions sont déjà incluses dans Visual Studio Code	

SITE INTERNET

IMAGES

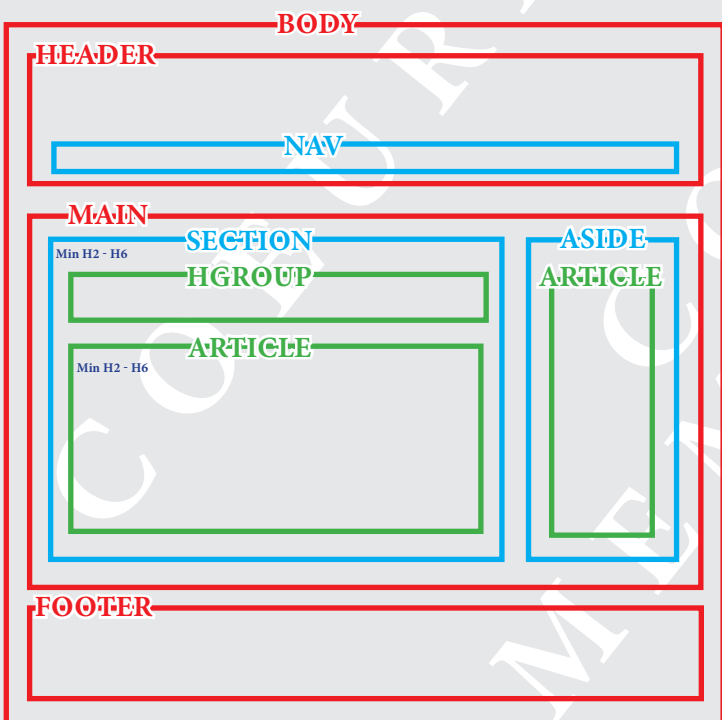
pixabay.com	Tout type d'images libres de droits
unsplash.com	Tout type d'images libres de droits
foter.com	Tout type d'images libres de droits
freepik.com fr.freepik.com	Tout type d'images libres de droits
flaticon.com	Tout type d'images libres de droits
material.io	Images en SVG

VERIFICATION COMPATIBILITÉ

caniuse.com	vérification des balises et autres, anglais
--	---

HTML

BALISE	DESCRIPTION	
<!-- Commentaire -->	Commentaire	
<!DOCTYPE html>	Déclaration type de Document	
BALISE 1ER NIVEAU		
<html>	Signale au navigateur que c'est du code html	
<head>	Entete de la page	
<body>	Corps de la page	
BALISE D'EN-TETE <HEAD>		
<title>	Titre de page (!référencement!)	
<link>	CSS <link rel="stylesheet" href="style_ambre.css">	
	PAGE <link rel="" href="index.html">	
	RSS <link rel="alternate" type="rss+xml" href="ex.com/feed"/>	
	FAVICOM <link rel="icon" href="favicon.ico" type="x-icon"/>	
<script>	Insérer un script	
<style>	Insérer un style CSS	
<noscript>	Insérer un script	
<base>	Insérer un script	
<meta>	title	Titre de la page
	description	Description de page
	keywords	Mots clés de la page
	robots	Restrictions pour les Robots
	syndication-source	Indique l'URL d'origine
	original-source	ce dossier est l'original
	notranslate	Ne sera pas traduit
	http-equiv charset	Jeu de caractères
http-equiv refresh	Ne sera pas traduit	
http-equiv pragma	Définit le cache du navigateur	
BALISE ARCHITECTURAL DANS LE <BODY>		
<header>	En-tête de Page et Section	
<footer>	Bas de Page et Section	
<hgroup>	Groupe d'information d'En-tête ou de Section	
<details>	Crée un Onglet nommé «Details» pour les détails	
<summary>	Sous Détails donnant un nom à l'Onglet Détails	
<section>	une ou plusieurs Section dans une Page	
<article>	un ou plusieurs Articles dans une Page ou Section	
<aside>	Element sans rapport avec le texte suivant à sa droite	
<nav>	Groupe de liens de navigation	
<iframe>	Introduit une fenetre de navigation (ex:map) dans la page	
<div>	Division en conteneur pour l'organisation	
	utilisation inline dans des paragraphes ou similaires	
BALISE DE TABLEAU		
<table>	Tableau	
<thead>	En-tête du tableau	
<tbody>	Corps du tableau	
<tr>	Ligne du tableau	
<th>	Céllule d'En-tête	
<td>	Céllule corps tableau	
<tfoot>	Bas de tableau	
<col>	Colonne du tableau	
<colgroup>	Groupe de colonne tableau	
ATTRIBUT DE TABLEAU		
calspan="?"	Fusionne cellule Horiz	
rowspan="?"	Fusionne cellule Vertical	



BALISE	DESCRIPTION			
BALISE MULTIMEDIA				
<area>	Zone de clic dans une images			
<audio>	Contenu Audio			
	Image			
<figure>	Groupe Image			
<map>	Carte/Image			
<embed />	Api/contenu externe			
BALISE FORMULAIRE				
<form>	Formulaire			
<legend>	Titre d'un groupe			
<datalist>	Liste déroulante			
<option>	Eléments Liste Selection			
<textarea>	Zone de texte			
<button>	Bouton Clic			
<output>	Définit un type de sortie			
<input />	button	file	radio	text
	checkbox	hidden	range	time
	color	image	reset	url
	data	month	search	
	datetime	number	submit	
	small	password	tel	

BALISE AUTRE	
<hr />	Barre horizontale
BALISE INLINE/STRUCTURE DE TEXTE	
<h1> au <h6>	Titrage - h1 plus important pour le référencement
<p>	Paragraphe
	Mis en importance 1
	Mis en importance 2
<mark>	Marqueur dans une citation
<sub>	en bas pour calcul maths
<abbr>	Donne phrase d'abréviation
	Texte supprimé
<time>	Date/Date Anim Transition
<code>	Partie de code
 	Retour à la ligne
<blockquote>	Citation longue
<map>	Partie de code
<kbd>	Signale une touche clavier
BALISE DE LISTE	
	Liste pointée
	Elément de liste
<dt>	Titre de Définition

CSS	
FILTRE	
opacity()	Rend l'image transparente ex:(% ou chiffre)
blur()	Ajouté un flou sur l'image
brightness()	Rend l'image plus claire ou plus sombre
contrast()	Augmente ou diminue le contraste de l'image
drop-shadow()	Applique une ombre portée derrière l'image
grayscale()	Convertit l'image en niveaux de gris
hue-rotate()	Modifie la teinte globale de l'image
invert()	Inverse les couleurs de l'image
saturate()	Sursature ou désature l'image
sepia()	Convertit l'image en sépia

COULEUR - DÉGRADÉ - TRANSPARENCE		
color	Couleur	
gradient	linear-grad..	Dégradé ex:(red 0%, blue 25%, blue 100%)
	radial-grad..	Dégradé en rond
	conic-grad..	Dégradé conique
	repeating-linear....	Répéter le Dégradé ex:(#f69d3c, #3f87a6 50px)
box-shadows	Ombre sur le bloc	
TRANSITION		
transition-property	Obligatoire : "all" pour tout cibler, sinon il faut spécifier	
transition-duration		
transition-delay	Donner le temps en "s" seconde ou "ms"	
transition-timing-function	Moment où le temps sera plus rapide, déb/fin:"ease-in"	
ANIMATION - A TESTER		
animation	Durée/Fonction-Temps/Delai/Iteration-count/Direction/Fill-mode/Play-state/Name	
animation: 3s ease-in 1s 2 reverse both paused slidein;		

LIENS ENTRE HTML ET CSS

```
<link type="text/css" rel="stylesheet" media="all" href="css/style.css">
```

SÉLECTEURS

*	Tous les éléments
nomBalise	Tous les éléments
#nomId	Identifiant unique ID
.nomClass	Classe à attribuer à une Balise sur l'HTML
nom nom1 {}	Cible le Nom1 inclut dans Nom
nom>nom1 {}	Cible le 1er Nom1 inclut directement dans Nom
nom, nom1 {}	Cible le Nom et Nom1
nom + nom1 {}	Cible le Nom1 s'il suit immédiatement Nom
nom:first {}	Cible la 1ere chose inclut dans Nom
nom:last {}	Cible la dernière chose inclut dans Nom
nom[balise] {}	Cible tous les Nom ayant tels ou tels balise
nom[class="valeur"] {}	Cible tous les Nom ayant un selecteur de tel Valeur
ul#nomId	Cible l'ID dans un UL
#nomId.nomClass	Cible la Classe de l'ID
#nomId *	Cible tous les éléments de l'ID
a:link	Lien
a:active	Lien Actif
a:visited	Lien Visité
a:hover	Lien Survolé

ASTUCES ET COMPLEMENTS

html {overflow-y: scroll;}	Met en auto une barre verticale sur le navigateur
* {box-sizing: border-box;}	Inclus les bords dans la largeur
world-warp: break-world	Paragraphe césuré
hyphens: auto	césure intelligente (verifier compatibilité)
width: 100%	Utiliser les % pour le responsive (faire section + tard)

MEDIA

media	all	Tous	aural	Synthèse vocal
	print	Impression	braille	Braille (Tactile)
	screen	Moniteur	embossed	Impression Braille
	projection	Projecteur	tty	Terminal textuel
	handheld	Petits écrans	tv	Téléviseur
@media (max-width: 600px) {}		Modifie le CSS en dessous de ex: 600px		

BORDURE ET ESPACE

margin	Marge exterieur (px/em)
margin-top	Marge du haut
margin-right	Marge de droite
margin-bottom	Marge du bas
margin-left	Marge de gauche
padding	Espace interieur (top right bottom left)
border	Bordure (solid 1px #000)
border-radius	Coins arrondis

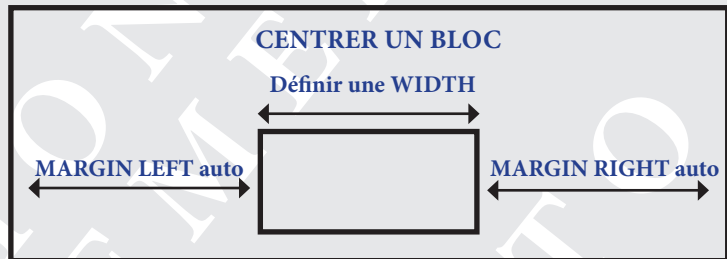
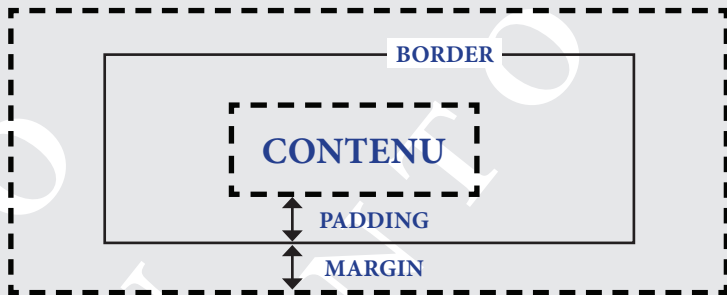
LISTE

list-style	Regroupe ceux ci-dessous. ex: "none" aucun style
list-style-type	Type de puce
list-style-position	Position de la puce
list-style-image	Image de la puce

TEXTE

font-size	Taille
font-style	Style - italic...
font-family	Polices, si multiple...le prend par ordre si manquant
font-weight	Epaisseur du texte
text-decoration	Modifie la décoration du texte, ex: les tirets sous
text-transformation	Transforme le texte, ex: "UPPERCASE" tout en maj
text-align	Aligne le texte ex: center
text-indent	Décale la 1ere ligne du texte
text-shadow	Ombre sous le texte ex: 1px 1px 1px red
vertical-align	Aligne text ou img au top, bottom, middle, sub, baseline
line-height	Hauteur de ligne
letter-spacing	Espace entre les lettres
overflow	Rend invisible le surplus du bloc (auto, hidden,visible)

```
Charger une typo perso, modif de *.ttf en *.woff et *.woff2.
Sur fontquirrel.com par exemple.
@font-face {
  font-family: 'jellyka';
  src: url(../fonts/saint-andrews_queen-webfont.ttf)
  format('truetype'),
  url(../fonts/saint-andrews_queen-webfont.woff2) format('woff2'),
  url(../fonts/saint-andrews_queen-webfont.woff) format('woff');}
```



ARRIÈRE PLAN

background	Arrière-plan
background-color	Couleur de fond
background-image	Image de fond
background-repeat	Répétition ou non
background-attachement	Attachement du fond
background-position	Position du fond

POSITIONNEMENT

width	Largeur (px / em)	
height	Longueur (px / em)	
position	static	Reste à sa place
	fixed	Position fixée de son parent ou de body (top; left; ...)
	relative	Position fixée de son pts d'origine (top; left; ...)
	absolute	Position fixée de sa Div (top; left; ...)
	sticky	Position fixée à sa Div et reste fixe au scroll (top; left; ...)
top; right; bottom; left;	haut; droite; bas; gauche;	
float	Renvoi une boîte sur la droite ou gauche (right or left)	
clear	both	Se met en dessous de tous les blocs precedents
	left	Se met en dessous du bloc de gauche
	right	Se met en dessous du bloc de droite
display	flex	Met et dispose les filleuls en mode flex (horiz)
	block	Met et dispose les contenus en mode block (vertical)
	inline	Le contour prend la taille du contenu, se mets (horiz)
	inline-block	Cumul le meilleur de block et de inline
	none	Invisible

FLEX

flex-direction	column	Met les blocs enfants en vertical
	column-reverse	Met les blocs enfants en vertical inversé
	row	Met les blocs enfants en horizontal
	row-reverse	Met les blocs enfants en horizontal inversé
flex-wrap	wrap	Retour du bloc en dessous si on réduit le parent
flex-flow	Réunis Direction et Wrap sur une même ligne, ex: "column wrap"	
flex-basis	???px	Donne une base de dimension géré par "flex-shrink"
flex-shrink	0	Ordre d'importance et de taille, donner aux blocs enfants
flex-grow	0	Prioritaire en Ordre de priorité et de taille sur "flex-shrink"

justify-content	flex-start	Met les blocs enfants en début de bloc
	flex-end	Met les blocs enfants en fin de bloc
	center	Centre les groupes en horizontal
	start	Met les groupes en début de bloc
	end	Met les groupes en fin de bloc
	space-around	Espace les éléments avec même margin
	space-between	Espace les éléments même margin sauf bord ext.
	space-evenly	Répartis équitablement les éléments
	stretch	Répartis équitablement et étire ceux en auto

align-item	stretch	normal	Même caractéristiques que justify-content mais sur l'alignement
	center	start / end	
	flex-start	flex-end	1ere ligne ou dernière ligne
	baseline	first / last	
align-self	Permet de distinguer l'align d'un element deja defini par "align-item"		
order	0	Donne un Ordre des enfants en zone de flex (negatif possible)	